










REBITADEIRAS PARA PORCA REBITES RIVKLE®

Ferramentas de Instalação	Pressão de ar	Faixa de Rebitagem	Ciclo Médio de Rebitagem
 P 2005	6-7 Kg/cm ² (85-100 PSI)	M 3 a M12	Até 1,6 segundos
 Open PN	6-7 Kg/cm ² (85-100 PSI)	M 4 a M10	Até 1,7 segundos
 P 2005	5.5-7 BARS	M 4 a M 10	Até 5 segundos
 M 310	6-7 Kg/cm ² (85-100 PSI)	M 3 a M10	Até 8 segundos
Ferramentas de Manuais			
 S 5 S 6 S 8 S 10	/	M 5 a M10	De 30 a 60 segundos
 BRK01	/	M 3 a M 5	Até 10 segundos
 ZH 510 B410	/	M 4 a M10	Até 15 segundos